

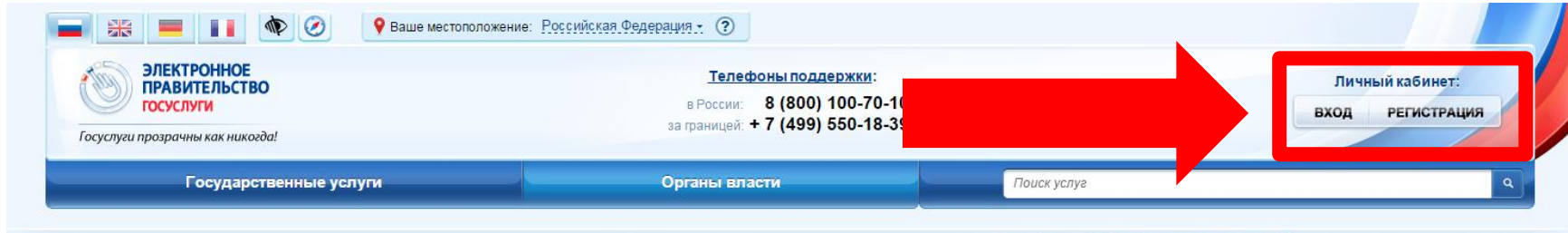
Подача заявления
на прием в школу
через Портал госуслуг РФ
(только с 3 по 8 ноября!)

gosuslugi.ru – госуслуги РФ
uslugi.tatar.ru – госуслуги РТ

Входим на Портал госуслуг России gosuslugi.ru

Если вы ранее **регистрировались**, нажать на кнопку «**Вход**».

Если ранее **не регистрировались**, нажать на кнопку «**Регистрация**».



Ваше местоположение: Российская Федерация

ЭЛЕКТРОННОЕ ПРАВИТЕЛЬСТВО ГОСУСЛУГИ
Госуслуги прозрачны как никогда!

Телефоны поддержки:
в России: 8 (800) 100-70-10
за границей: + 7 (499) 550-18-39

Личный кабинет:
ВХОД РЕГИСТРАЦИЯ

Государственные услуги Органы власти Поиск услуг

Проверьте свои пенсионные накопления в один клик!

На бета-версии портала запущена услуга проверки пенсионных накоплений.

С её помощью вы сможете узнать:

- Свой трудовой стаж;
- Расчетный пенсионный капитал;
- Информацию о страховщике, у которого формируются пенсионные накопления.

Проверить пенсионные накопления

Подробнее >




Достижение пенсионного
возраста



Поезд, миграция



Приобретение
недвижимости, имущества



Получение дотации
и социальной помощи



Декларирование доходов
и уплата налогов



Защита интеллектуальной
собственности, патенты

Популярные услуги:



Штрафы ГИБДД



Загранпаспорт нового образца
для лиц старше 18 лет



Налоговая задолженность
физических лиц



Загранпаспорт нового образца
для лиц моложе 14 лет



Оплата жилищно-коммунальных



Загранпаспорт старого образца



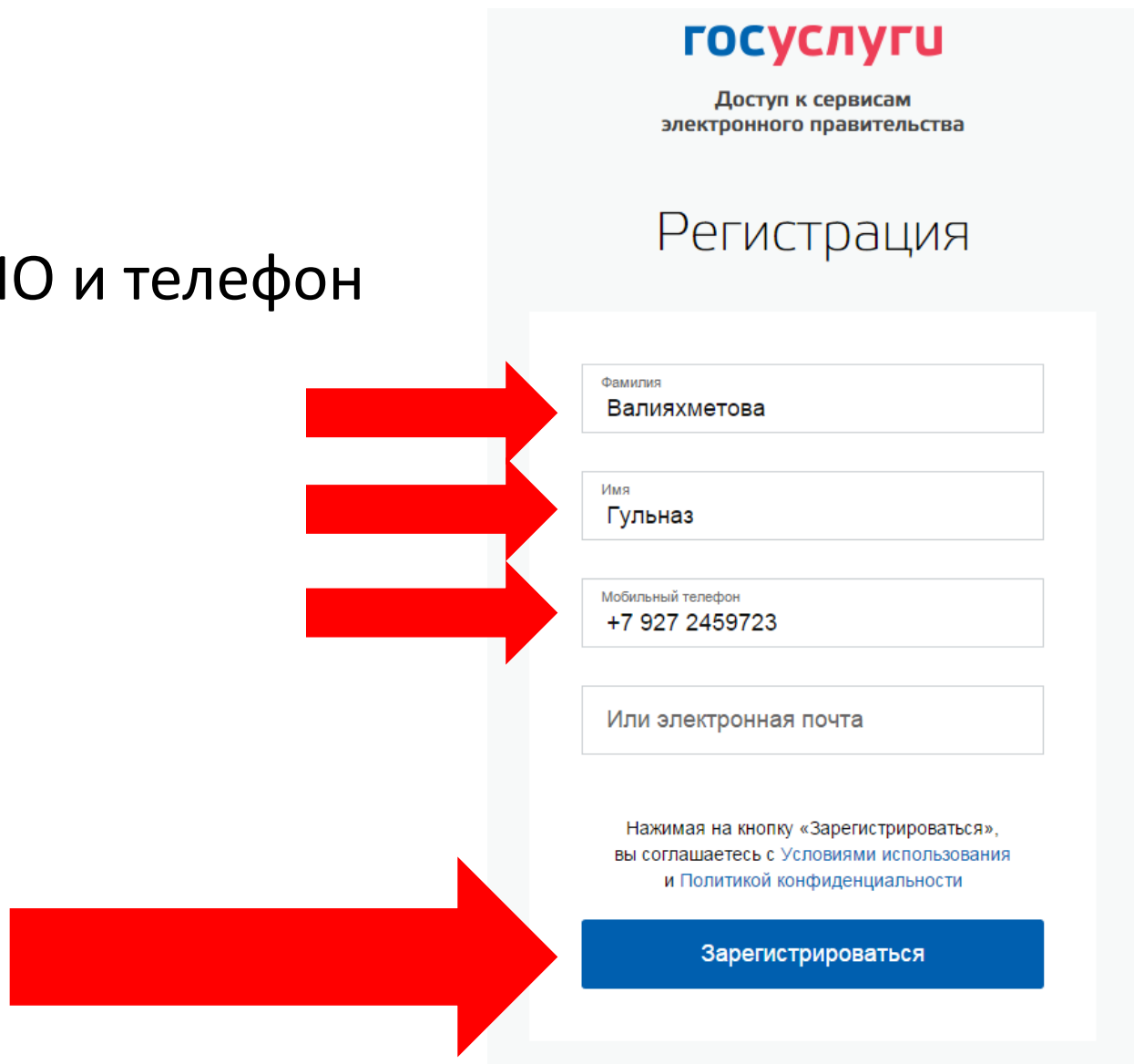
Пенсионные накопления



Регистрация автомобиля

Для тех, кто ранее не регистрировался :

Заполняем ФИО и телефон



ГОСУСЛУГИ
Доступ к сервисам
электронного правительства

Регистрация

Фамилия
Валияхметова

Имя
Гульназ

Мобильный телефон
+7 927 2459723

Или электронная почта

Нажимая на кнопку «Зарегистрироваться»,
вы соглашаетесь с [Условиями использования](#)
и [Политикой конфиденциальности](#)

Зарегистрироваться

Для тех, кто ранее не регистрировался :

Вводим код подтверждения
и нажимаем «Продолжить»



ГОСУСЛУГИ
Доступ к сервисам
электронного правительства

Регистрация

Подтверждение номера телефона

Валияхметова Гульназ, +7 (927) 245-97-23
[Изменить данные](#)

На ваш мобильный телефон отправлен код подтверждения, введите его ниже, чтобы закончить регистрацию.


Код
84760847

Продолжить

Код действителен еще 271 секунд

Для тех, кто ранее не регистрировался :

Придумываем пароль



ГОСУСЛУГИ
Доступ к сервисам
электронного правительства

Регистрация

Создание пароля

Пароль
•••••

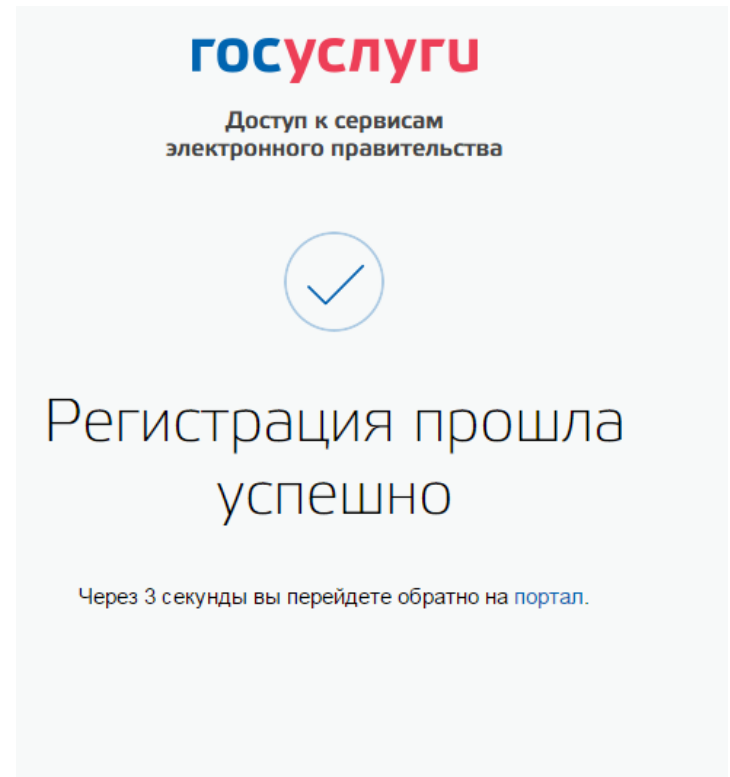
Безопасность пароля: **низкая**

Еще раз
•••••

Готово

Для тех, кто ранее не регистрировался :

Система сообщает об
успешной регистрации на
сайте госуслуг



Заполняем личные данные

Заполнение и проверка личных данных

1

Ввод личных данных

2

Проверка личных данных

3

Подтверждение личности



Для подтверждения учетной записи необходимо выполнить следующие шаги:

1. Заполнить личные данные.
2. Дождаться завершения автоматической проверки личных данных.
3. Подтвердить личность одним из доступных способов.

ЗАПОЛНИТЕ ЛИЧНЫЕ ДАННЫЕ

Фамилия	<input type="text" value="Валяхметова"/>
Имя	<input type="text" value="Гульназ"/>
Отчество (если есть)	<input type="text" value="Мазитовна"/>
	<small>Заполнение обязательно, если отчество указано в вашем документе, удостоверяющем личность</small>
Пол	<input type="text" value="Женский"/>
Дата рождения	<input type="text" value="23.11.1976"/>
Место рождения	<input type="text" value="гор.Казань"/>
СНИЛС	<input type="text" value=""/>
Гражданство	<input type="text" value="Россия"/>
Документ, удостоверяющий личность	<input type="text" value="Паспорт гражданина Российской Федерации"/>
Серия и номер	<input type="text" value=""/>
Дата выдачи	<input type="text" value=""/>
Кем выдан	<input type="text" value=""/>
Код подразделения	<input type="text" value=""/>

[Продолжить](#)

Ждем подтверждения СНИЛСа и паспортных данных в ПФР и ФМС. Нажимаем «Войти повторно»

Заполнение и проверка личных данных



Ввод личных данных

Проверка личных данных

Подтверждение личности

АВТОМАТИЧЕСКАЯ ПРОВЕРКА ЛИЧНЫХ ДАННЫХ

- ✔ Проверка СНИЛС и персональных данных в Пенсионном фонде Российской Федерации
- ✔ Проверка данных документа, удостоверяющего личность, в Федеральной миграционной службе Российской Федерации

Проверка ваших личных данных завершена

Ваши личные данные проверены. После повторного входа в систему вам будет доступен расширенный перечень государственных услуг. Для получения ряда услуг требуется осуществить подтверждение вашей личности. Вы можете перейти к процедуре подтверждения личности прямо сейчас, либо осуществить эту процедуру позже.

▶ Войти повторно

> Перейти к подтверждению личности

Перейти на сайт госуслуг РТ: uslugi.tatarstan.ru
Нажать по ссылке «Вход через ЕСИА»

ПОРТАЛ ГОСУДАРСТВЕННЫХ И МУНИЦИПАЛЬНЫХ УСЛУГ
Республики Татарстан

Поиск по portalу:

Зарегистрируйтесь Преимущества регистрации л

Зарегистрироваться

Вход через ЕСИА

Регистрация | Вход в личный кабинет

Телефон:
Например, 9XXXXXXXXX

Пароль
 Запомнить меня

[Забыли пароль?](#)

Налоги: Получайте автоматически информацию о налоговой задолженности

Уведомления о штрафах: Получайте SMS- или email-уведомления о новых штрафах, а также других событиях

Материалы фотофиксации: Скрытые материалы фотофиксации с камер ГИБДД

ВИРТУАЛЬНАЯ КАРТА ГОСУСЛУГ
с бесплатным выпуском и обслуживанием

ЧЕМПИОН uslugi.tatarstan.ru

ИТ-ЧЕМПИОН для школьников

Многоклассных призов для участников!

КОНКУРС для пользователей Портала

Выигрывайте призы за получение услуг на Портале

Открытый Татарстан

Народный контроль
Сделайте свою жизнь

Народная экспертиза
Комментируйте и изменяйте

Отчеты ведомств
Просматривайте отчеты

Набираем телефон и пароль от портала госуслуг РФ

Вход на портал через ЕСИА

Вы успешно осуществили вход через ЕСИА.

Если у Вас уже есть личный кабинет на Портале государственных услуг РФ, то для привязки учетной записи из ЕСИА к Вашему личному кабинету Вам необходимо

Войти на портал

Если у Вас еще нет личного кабинета на Портале государственных услуг РФ, то для привязки учетной записи из ЕСИА к Вашему личному кабинету

Зарегистрироваться на портале

А после этого сразу же войти на портал с указанным номером телефона и паролем

Вход на портал

Телефон: +7
Например, 9XXXXXXXXX

Пароль:
.....

Запомнить меня:

Забыли пароль?

Воспользуйтесь формой запроса пароля.

Если у Вас есть учетная запись в Единой системе идентификации и аутентификации (ЕСИА), Вы можете использовать ее для авторизации на Портале услуг.

[Вход через ЕСИА](#)

Войти >

2. В разделе «Услуги» выбрать «Образование»

Услуги в электронном виде для жителей

 <p>ЖКХ: оплата коммунальных услуг, ввод показаний счетчиков, получение субсидий</p>	 <p>Услуги связи: оплата сотовой и домашней связи, интернета, телевидения</p>	 <p>ГИБДД и автоуслуги: штрафы, регистрация, водительское удостоверение, техосмотр</p>	 <p>Детские сады: оплатить услуги, подать заявление, проверить статус заявления</p>
 <p>Налог на имущество: оплатить налог, подать заявление</p>			 <p>Образование: проверить оценки, подать заявление, оплатить секции и кружки</p>
 <p>Социальная ипотека: встать на учет, оплатить взнос</p>	 <p>Операции с недвижимостью: разрешение на строительство и перепланировку</p>	 <p>Уход за ребенком: пособие на детей, оформление опеки</p>	 <p>Услуги Росреестра: выписка из ЕГРП, оплата штрафов</p>
 <p>Социальная защита: пособия, выплаты, субсидии, компенсации, запись на прием</p>	 <p>Охотничий билет подать заявление на выдачу или аннулирование</p>	 <p>Купить билеты: театры, музеи, концерты, спортивные мероприятия</p>	 <p>Здравоохранение: записаться на прием, получить полезную информацию</p>
 <p>Заграничный и гражданский паспорт: записаться на прием, оплатить госпошлину, узнать о готовности</p>	 <p>Судебные приставы: узнать и оплатить задолженность по исполнительным производствам</p>	 <p>МВД: оплата штрафов за административные правонарушения</p>	 <p>Роспотребнадзор: оплатить штрафы</p>

3. Выбираем подраздел «Образовательные учреждения»

Образование



**Проверить
оценки детей**

Проверка оценок вашего ребенка, просмотр табеля успеваемости, просмотр графика изменения среднего балла по неделям.



**Образовательные
учреждения:**
подача заявления,
получение информации
о программах

Подача заявления в образовательные учреждения. Организация посещения школы. Выбор муниципального района и школы.




**Дополнительное
образование:**
подача заявлений
в секции, кружки

Подача заявления в учреждения дополнительного образования на Портале «Электронное образование в РТ». Необходимо выбрать муниципальный район, учреждение и секцию/кружок.



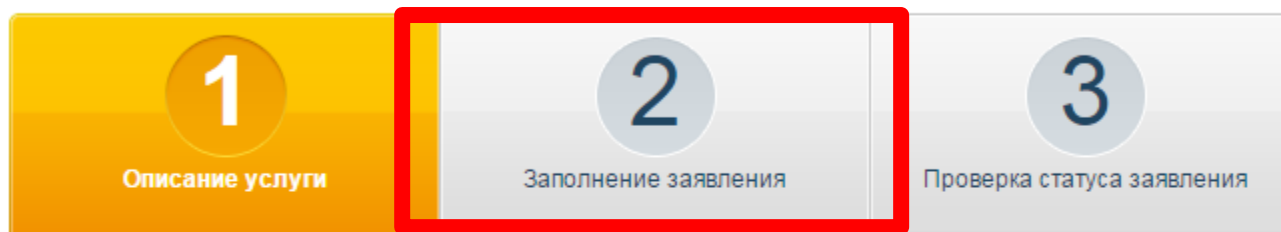
**Дополнительное
образование:**
оплата секций
и кружков

Оплата услуг учреждений дополнительного образования.



Нажимаем на шаг «2»

Чтобы получить услугу, нужно пройти 3 шага:



Важно!

Уважаемый пользователь!

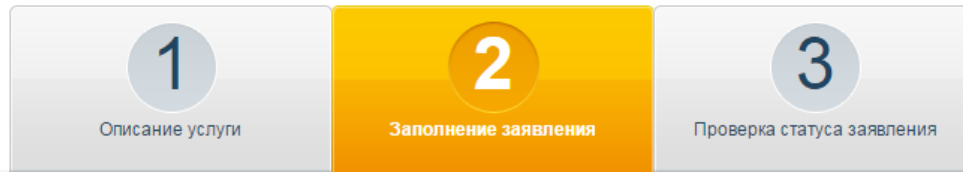
С помощью данного сервиса вы можете подать заявление на зачисление детей в школу, гимназию, лицей и другие общеобразовательные организации Республики Татарстан, а также отслеживать статус рассмотрения поданного с Портала заявления по номеру, присваиваемому при отправке.

Прием заявлений осуществляется на 2015-2016 учебный год.

Заявление, поданное в электронном виде, будет рассмотрено так же, как заявление подателя

Ставим галочку «Я согласен...»

Чтобы получить услугу, нужно пройти 3 шага:



Важно!

После подачи заявления необходимо в течение 5 рабочих дней предоставить выбранное общеобразовательное учреждение оригиналы документов.


При подаче заявления в электронном виде, необходимо:

- 1) выбрать муниципальный район, в котором находится интересующая общеобразовательная организация;
- 2) выбрать интересующую общеобразовательную организацию;
- 3) заполнить соответствующие данные о ребенке и родителях (законном представителе).

После заполнения всех необходимых полей заявлению присваивается номер (идентификатор заявления).

Подача заявления на прием в школу

- Я согласен(а), что для получения электронной услуги мои персональные данные будут обработаны в ведомственных информационных системах Республики Татарстан с соблюдением требований закона РФ от 27.07.2006 №152-ФЗ "О персональных данных".



Заполнение заявления

Фамилия: *

Имя: *

Отчество:

Регион: *

Район (край):

Город / Поселение: *

Улица: *

Дом: *

Корпус:

Квартира:

Контактный телефон: *

Информация о ребенке

Фамилия ребенка: *

Имя ребенка: *

Отчество ребенка: *

Дата рождения ребенка: *

Пол ребенка: *

Сведения об образовательной организации

Муниципальный район/
Городской округ: *

Организация: *

Класс поступления: *

Данные о родителях

Фамилия матери:

Имя матери:

Отчество матери:

Место работы матери:

Занимаемая должность
матери:

Фамилия отца:

Имя отца:


Отчество отца:

Место работы отца:

Занимаемая должность отца:

* - Поля, обязательные для заполнения

Заполняем все поля и
нажимаем
«Продолжить»



Продолжить >

После заполнения всех полей, появится уникальный номер заявления, который надо запомнить (записать)

С 9 ноября необходимо проверить статус заявления, указав уникальный номер (Шаг 3).
Нужно, чтобы заявление было рассмотрено.

Чтобы получить услугу, нужно пройти 3 шага:

- 1
Описание услуги
- 2
Заполнение заявления
- 3
Проверка статуса заявления

Важно!

Зачисление в выбранную общеобразовательную организацию оформляется распорядительным актом общеобразовательной организации в течение 7 рабочих дней от даты приема заявления.

На данном этапе осуществляется проверка статуса заявления, поданного через Портал.
Чтобы проверить статус ранее поданного заявления, укажите его уникальный номер.

Заявление №:

Пример уникального номера:
201206-1001-123456.

Заявление №: 150904-1001-852335

Пример уникального номера:
201206-1001-123456.

Статус заявления: **Заявление рассмотрено**

Заявитель: Иванов Иван Иванович

Дата подачи заявления: 2015-09-04 16:24:00